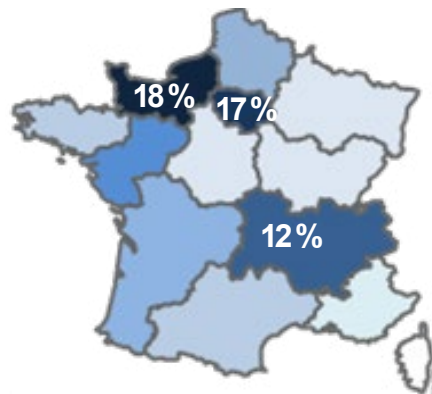


SYNTHÈSE DE L'ÉTUDE SUR LES ENTREPRISES INDUSTRIELLES DE LA FILIÈRE ÉQUINE

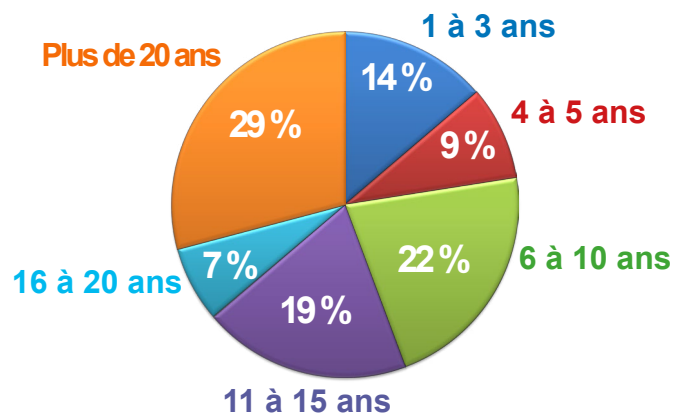
Cette synthèse fait suite à une étude menée par le Pôle Hippolia au 1^{er} semestre 2015. Elle dresse un état des lieux de l'activité de fabrication de biens et de services par des entreprises connexes de la filière équine française. Les données ont été obtenues grâce à une enquête de terrain à laquelle **plus de 50% des entreprises** ont répondu. Ces résultats ont été complétés par des données disponibles sur Internet (ex : déclaration des chiffres d'Affaires, localisation, etc.).

Profil des entreprises

Répartition régionale des entreprises industrielles et de services de la filière équine en France



Répartition des entreprises industrielles et de services par date d'immatriculation



48% des entreprises ont une zone de chalandise internationale

70% de l'activité est réalisée en vente directe. La proximité avec le client est favorisée.

80% des produits répondent aux critères du Made in France, en moyenne.

Un secteur économique dynamique

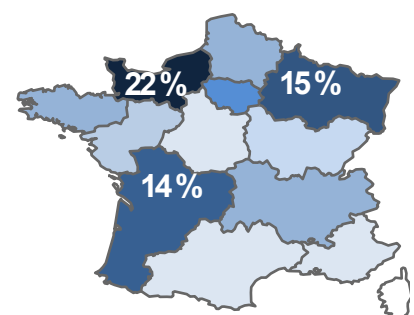
Environ 850 millions d'euros de chiffre d'affaires équin en 2014

1 entreprise sur **2** est totalement spécialisée dans la filière équine



19% du chiffre d'affaires lié à l'activité cheval des entreprises se fait à l'étranger

Répartition régionale du chiffre d'affaires équin généré par les entreprises industrielles et de services





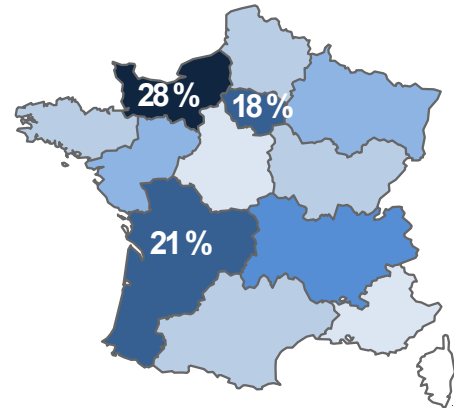
76% des entreprises sont des **TPE**

Localisation des emplois des entreprises industrielles et de services en France



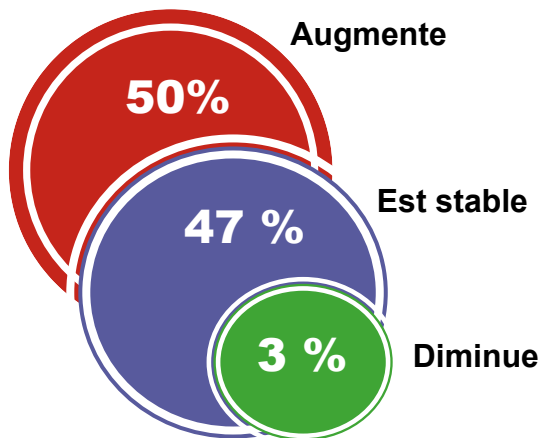
5 000 emplois générés par les entreprises industrielles et de services

89% de CDI

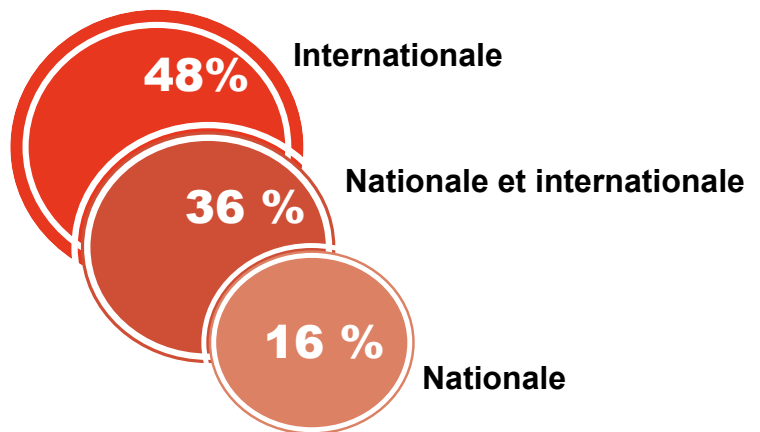


La conjoncture

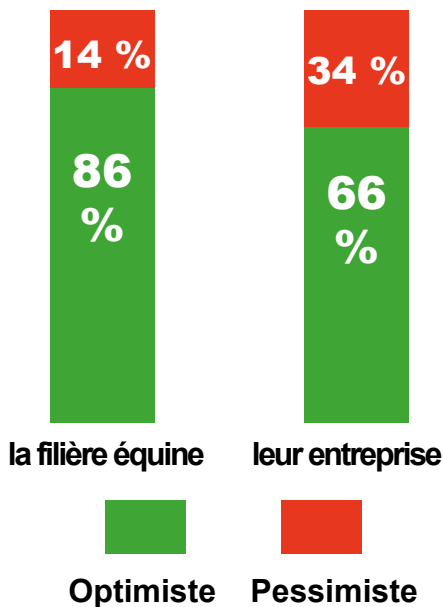
La pression de la **CONCURRENCE** selon les entreprises interrogées



PROVENANCE de l'augmentation de la concurrence selon les entreprises interrogées

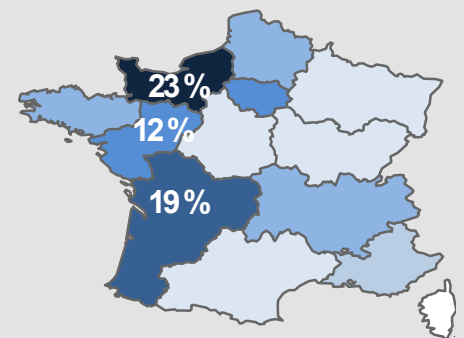


Le **RESSENTI** des entreprises interrogées vis-à-vis de la pérennité de...



Localisation (sièges sociaux) des ouvertures de postes à trois ans

D'après l'enquête, 6 entreprises sur 10 souhaitent **recruter** dans les 3 ans à venir. Plus de **780 postes** seraient ainsi créés.



70% de ces emplois seraient proposés par les **TPE**.
1 emploi sur 5 devrait être créé en **Normandie**.

Avec le soutien de :

